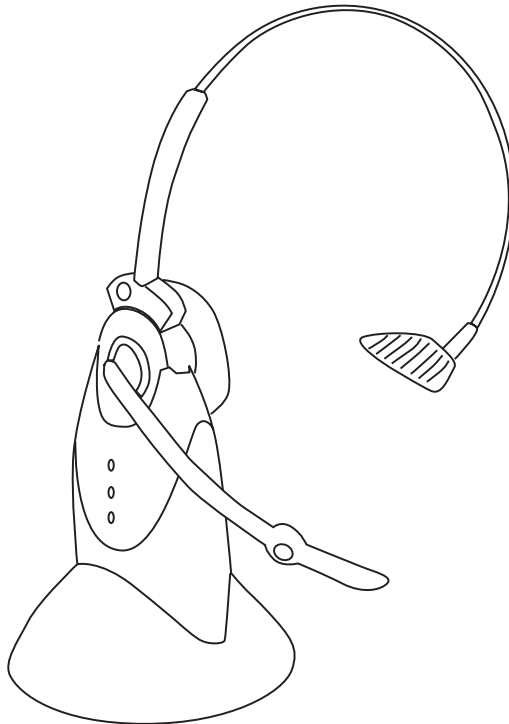


FLEX *bizz*
COMFORTABLE & USER FRIENDLY HEADSETS

Bluetooth® comfort headset for mobile phones & offices



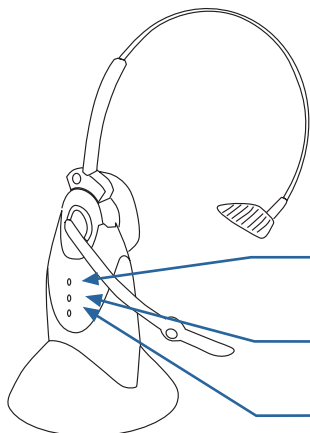
Användarhandbok
Owners manual

FLEX bizz är ett trådlöst Bluetooth®-headset i komfortmodell för mobiltelefoner, anpassat och utvecklat för det trådlösa kontoret. När mobiltelefonen ersätter den vanliga telefonin ställs nya krav på en komfortabel och ergonomiskt riktig lösning för de som talar mycket i telefon. FLEX bizz är en sådan lösning, ett riktigt bekvämt trådlöst headset med bra ljudkvalitet. Som tillbehör finns bland annat en USB-ansluten Bluetooth-mottagare för datorn, som möjliggör kommunikation via VoIP-program, till exempel Skype™.


Funktioner


- Bluetooth® Version 2, med bland annat Multi-pairing (headsetet kan kopplas till flera enheter samtidigt) och förbättrad ljudkvalitet
- Taltid upp till 7 timmar
- Standbytid mer än 72 timmar
- Räckvidd upp till 10 meter
- Volymreglage
- Svarsknapp
- Dedicerad sekretessknapp vid mikrofonen
- Återuppringning av senast slaget nummer
- Indikering av lågt batteri
- Justerbar huvudbygel och mjukt stoppad öronkudde för högsta komfort
- LED statusindikator
- Laddställ med LED-indikatorer för laddningsstatus

Laddning & indikatorer



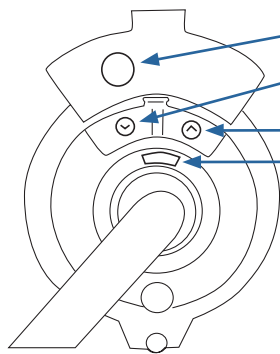
Då headsetet inte använts under en längre tid kan första laddningen ta upp till fem timmar. Normal laddtid är ca 3-4 timmar. Lågt batteri indikeras av en tonsignal var 10:e sekund, samt att statusindikatorn på headsetet blinkar rött. Headsetet kan bara placeras på ett håll i laddaren.

 Ström ansluten (Röd LED)

 Fulladdat (Grön LED)

 Headsetet laddas (Röd LED)

Headsetets kontroller



 Svarsknapp (Multifunktionsknapp)

 Volym ned

 Volym upp

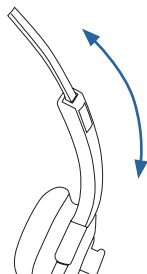
 LED statusindikator (röd/grön)



 Sekretessknapp

 Mikrofon

Justering av huvudbygeln



Justera huvudbygeln till exakt och bekväm passform genom att föra den uppåt eller nedåt i fästet.

Det följer med två olika typer av öronkudde till headsetet. Modellen i foam släpper igenom lite mer bakgrundsljud än modellen i läderimitation.

Slå på/stäng av headsetet

FLEX
bizz

Slå på headsetet

Tryck och håll inne svarsknappen ca 3-5 sekunder. Då indikatorn blinkar grönt och en tonsignal hörs i headsetet kan knappen släppas.

Stäng av headsetet

Tryck och håll inne svarsknappen ca 4-5 sekunder tills indikatorn blinkar rött. Släpp knappen.

Para ihop headsetet med en telefon

FLEX
bizz

Innan ett Bluetooth-headset kan användas måste det paras ihop med och anslutas till en telefon. Detaljerade anvisningar finns i manualen till mobiltelefonen.

Generell procedur

- Aktivera Bluetooth på mobiltelefonen
- Sätt FLEX bizz i parningsläge (från avstängt headset, tryck på svarsknappen ca 4-5 sekunder tills indikatorn blinkar omväxlande rött och grönt)
- Gör en sökning efter bluetooth-enheter på mobiltelefonen
- Anslut till »FLEX bizz«, då denna enhet hittas. PIN-koden är 0000 (fyra nollor)

Olika telefon tillverkare har olika sätt att hantera Bluetooth-enheter. Läs igenom manualen till mobiltelefonen för mer information. På vissa telefoner kan headsetet tillåtas att ansluta automatiskt, till exempel då man kommer in på kontoret. På andra telefoner måste man ansluta manuellt om förbindelsen mellan headsetet och telefonen brutits.

Headsetet kan paras ihop med flera telefoner, men kan bara vara anslutet till en telefon i taget.

Besvara samtal

- Tryck kort på svarsknappen.

Avvisa samtal

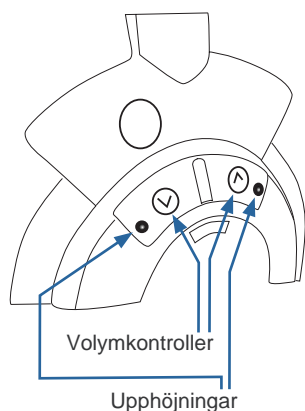
- Tryck och håll inne svarsknappen ca 2 sekunder. Två korta tonsignaler hörs. Man kan även avvisa samtal via mobiltelefonens meny.

Ringa samtal

- Slå numret på mobilen som vanligt.

Avsluta samtal

- Tryck kort på svarknappen, eller avsluta på mobiltelefonen.



Justera volymen

- Tryck volym upp/volym ned för att justera in en lagom lyssningsvolym. Det finns en liten upphöjning på båda volymknapparna som underlättar hanteringen. Volymen kan även justeras direkt på mobiltelefonen.

Observera att hög lyssningsvolym kan medföra eko eller andra störningar i hörkapseln, för en eller båda parter. Justera ned volymen något om detta inträffar.

Viktigt! - Hög lyssningsvolym kan vara skadligt för hörseln. Läs om säker och effektiv användning på sidan 6.

Sekretessläge

- Tryck på sekretessknappen. Tryck igen för att återgå till samtalet.

En tonsignal hörs med jämna mellanrum då sekretessläget är aktiverat och mikrofonen i headsetet är bortkopplad.

Överföra samtalsljudet till eller från mobiltelefonen

- Under samtal, tryck och håll inne Svarsknappen ca 2 sekunder. Två korta tonsignaler hörs. Överföring kan i regel också utföras från telefonen.

Återuppringning

- Från vänteläge, tryck kort på svarsknappen. Senast slaget nummer rings upp.

Röstuppringning

- Tryck och håll inne svarsknappen ca två sekunder för att aktivera röstuppringning. En kort tonsignal hörs i headsetet.

Röstuppringning måste i regel först aktiveras i telefonen. Läs mer om röststyrd uppringning och röstkommandon i manualen till din mobiltelefon.

Effektiv och säker användning

Headsetet ska inte utsättas för fukt, väta eller extrema temperaturförhållanden. Sådana förhållanden eller annan omild behandling, som att tappa produkten, kan skada den. Använd endast originaltillbehör och originalladdare till enheten. Varken laddare eller headset kan öppnas eller repareras av användaren.

En Bluetooth-enhet använder radiosignaler för att kommunicera med andra enheter. Styrkan på radiosignalen är låg, maximalt ca 0,001 Watt. Använd inte enheten i olämpliga miljöer eller där det är förbjudet, som på sjukhus, flygplan eller där explosionsrisk förekommer. Radiosignaler kan i vissa fall påverka annan elektrisk utrustning som inte är avstörd.

Undvik hörselskador genom att alltid justera lyssningsvolymen till en säker nivå. Det finns en risk att man vänjer sig vid en för hög volym, särskilt i en bullrig miljö, vilket kan leda till hörselskador trots att ljudnivån upplevs som normal. Begränsa tiden som du använder headset med hög volyminställning, och undvik att höja volymen för att inte störas av ljud i omgivningen. FLEX bizz har ett inbyggt skydd mot plötsliga höga ljudstötter, så kallad akustisk chock.

Batteriinformation

Enheten drivs med ett uppladdningsbart batteri av typen Lithium-Polymer. Ett nytt batteri fungerar bäst när det har laddats upp och ur helt ett par gånger. Ett fulladdat batteri som inte används laddas så småningom ur.

Batteriets kapacitet och livslängd kan förkortas om enheten förvaras i värme eller kyla, till exempel i en stängd bil under sommar eller vinter. En enhet med nedkyllt eller överhettat batteri kan tillfälligt upphöra att fungera, även om batteriet är helt laddat. Vid temperaturer under -0 °C är batterikapaciteten begränsad.

Kasta aldrig batterier i öppen eld eftersom de kan explodera. Lämna alltid batterier och förbrukad elektronik till miljöåtervinning, eller enligt lokala bestämmelser.

Batterityp

Lithium-polymer (Li-Pol)

Säkerhet

Frequency hopping

Bluetooth-profiler

Handsfree/Headset

Bluetooth-version

Version 2

Frekvensområde

2402-2483 MHz

Räckvidd

Klass 2, upp till 10 meter

Felsökning

Om du inte kan ansluta till headsetet, kontrollera följande:

- Att headsetet är laddat och påslaget, och inte mer än 10 meter från telefonen.
- Att Bluetooth är aktiverat på telefonen.
- Att headsetet är inlagt i telefonens lista över enheter och anslutet.
- Prova att ta bort headsetet från telefonens lista över enheter, och para sedan ihop enheterna på nytt.

Om headsetet slutar att fungera helt:

- Kontrollera att headsetet är laddat och anslutet till telefonen.
- Prova att återställa headsetet genom att stänga av det, vänta 15 sekunder och sedan sätta på det igen. Även telefonen kan återställas enligt samma metod.

Om vissa funktioner inte går att använda med din telefon:

- Kontrollera först i telefonens användarhandbok om det är någon inställning som måste göras eller någon funktion som måste aktiveras.
- Olika telefontillverkare kan ha olika implementering av Bluetooth-funktionerna. FLEX bizz fungerar normalt med alla telefoner som stödjer Bluetooth-profilerna Headset/Handsfree, men undantag kan förekomma vad gäller vissa funktioner. Aktuell kompatibilitetsinformation finns på vår hemsida, www.ild.nu. Se gärna till att telefonen också har den senaste mjukvaran (firmware) installerad.

Skötsel och underhåll

Ett headset är en tekniskt avancerad enhet som innehåller kretskort och finmekanik, tillverkat av högklassiga komponenter. Headsetet bör alltid behandlas varsamt för längsta livslängd och högsta tillförlitlighet.

- Utsätt inte produkten för fukt eller omild behandling.
- Förvara produkten på en torr och dammfri plats.
- Vid rengöring, torka av headsetet med en torr trasa.
- Förvara inte headsetet fulladdat i laddstället under längre tidsperioder.
- Nya öronkuddar finns att köpa som reservdel.

Garantivillkor och service

FLEX
bizz

ILD International AB garanterar att produkten är fri från material- och fabriktionsfel vid leverans. Garantin täcker fel på produkten som beror på material- och/eller fabriktionsfel enligt konsumentköplagen. En produkt som under garantitiden på köparens bekostnad lämnas till inköpsstället tillsammans med daterat inköpskvitto repareras eller byts ut efter ILD's eget gottfinnande. Garantin gäller inte om felet uppstår på grund av vanvård, ingrepp, onormalt slitage, fukt- eller tappskador, åsknedslag eller annan olyckshändelse.

Vid eventuella garantiärenden returneras produkten tillsammans med daterat inköpsbevis till inköpsstället.

EG-försäkran om överensstämmelse enligt EN 45014

FLEX
bizz



Utrustningen överensstämmer med de väsentliga kraven och andra relevanta förbehåll i följande EG-direktiv: 1999/5/EC.

Miljöinformation och återvinning

FLEX
bizz

RoHS Produkten uppfyller alla RoHS-krav.
compliant



Förbrukade elektronikprodukter ska lämnas till närmsta miljöstation för återvinning. Produkten innehåller batterier och ska sorteras som elektronikskrot, eller enligt lokala bestämmelser.

Mer information och support

FLEX
bizz

Finner du på vår hemsida; www.ILD.nu

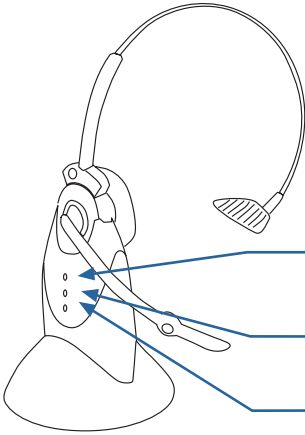
- A**
Avsluta samtal SE-4
Avvisa samtal SE-4
- B**
Batteriinformation SE-6
Besvara samtal SE-4
- E**
EG-försäkran om överensstämmelse SE-8
- F**
Funktioner SE-1
Felsökning SE-7
- G**
Garantivillkor SE-8
- H**
Headsetets kontroller SE-2
Hjälp och tips SE-7
- I**
Introduktion SE-1
- J**
Justera volymen SE-4
Justering av huvudbygeln SE-2
- L**
Laddning & indikatorer SE-2
LED statusindikator SE-2
- M**
Miljöinformation och återvinning SE-8
- P**
Para ihop headsetet SE-3
PIN-kod, (säkerhetskod) SE-3
- H**
Ringa samtal SE-4
Röstuppringning SE-5
- S**
Sekreessknapp SE-2
Sekreessläge SE-5
Slå på/stäng av headsetet SE-3
Svarsknapp SE-2
- T**
Tekniska information SE-6
- V**
Volymreglage SE-2, SE-4
- Å**
Återuppringning SE-5
- Ö**
Överföra samtalsljudet SE-5
Översikt SE-2

FLEX bizz is a wireless comfort Bluetooth® headset for mobile phones and offices. When mobile phones replace the ordinary phones at the office, you need a comfortable and ergonomic solution for those who spend long hours on the phone. FLEX bizz such a solution, a truly comfortable headset with good sound quality, built for comfortable all day wearing. As an accessory, there is an USB Bluetooth dongle for the PC. With the dongle, you can connect your headset to a computer and use it as an audio device for VoIP applications, for example Skype™.







Features

- Bluetooth Version 2, with Multi pairing and improved audio quality
- Up to 7 hours talk time
- At least 72 hours stand by time
- Up to 10 metres working range
- Volume control buttons
- Answer button
- Dedicated mute button
- Last number redial
- Low battery indication
- Adjustable headband and soft ear cushion for all day wearing comfort
- LED status indication
- Charging stand with LED charging status indication

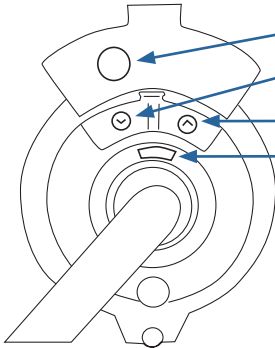
Charging and LED indicators







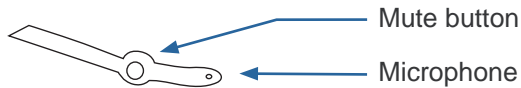
If the headset has been out of use for some time, it may take up to five hours to charge it fully. Normal charging time is 3-4 hours. Low battery is indicated by a beep tone every ten seconds, and by the flashing red LED on the headset. The LED's on the charging stand indicates charging status.

-   Power LED (Red)
-   Fully charged (Green)
-   Charging (Red)

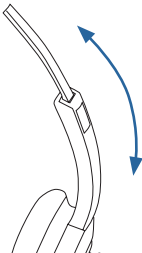
Headset controls



-  Answer button (Multi function button)
-  Volume down
-  Volume up
-  LED status indication (red/green)



Headband adjustment



Adjust the headband to a comfortable fit by sliding the headband up or down.

There are two different types of ear cushions supplied with the product, leatherette and foam.

Turning the headset on and off

English

FLEX
bizz

Turn on the headset

Press and hold the answer button for 2-3 seconds. Release the button when the LED flashes green and a short beep is heard in the speaker.

Turn off the headset

Press and hold the answer button for 2-3 seconds. Release the button when the LED flashes red 3 times.

Pairing

FLEX
bizz

Prior to using the headset, it must be »paired« with another Bluetooth device, such as a mobile phone. For specific instructions, check the users guide of your phone.

General procedure

- Activate Bluetooth on your phone
- Put FLEX bizz in pairing mode (check so that the headset is switched off, press and hold the answer button for 4-5 seconds until the LED flashes red and green)
- Perform a search for bluetooth devices on your phone
- Connect to »FLEX bizz« when found. The PIN code is 0000 (four zeros)

Different phones have different ways to handle Bluetooth devices. Read the users manual of your phone for more info. Some phones will connect to the headset automatically when it is within range, for example when you return to your office. For other phones, it may be necessary to reconnect manually when the connection has been broken.

The headset can be paired with more than one phone, but it can only be connected to one phone at a given moment.

Answer a call

- Press the answer button briefly.

Reject a call

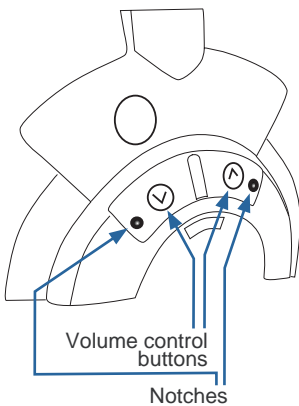
- Press and hold the answer button for two seconds until you hear two short beeps. It is also possible to reject calls directly from the phone.

Make a call

- Dial the number on the mobile phone.

End a call

- Press the answer button briefly, or end the call on the mobile phone.



Volume adjustment

- Press volume up/volume down to adjust the listening volume. There is a small notch on each volume button that makes them easy to find. The headset listening volume can also be adjusted on the phone.

Note that high listening volume settings may cause echo or other noise on the line, for one or both parties on the line. Try lowering the listening volume if this is the case.

Important! - High listening volume settings may be harmful to your hearing. Read more about safe and efficient use of the headset on page 6.

Mute

- Press and release the mute button. Press again to resume the call.

A beep tone is heard every two seconds when mute mode is activated.

Transfer sound from/to the headset or mobile phone

- During a call, press and hold the answer button for two seconds. Two short beeps will be heard in the speaker. Sound transfer can also be made from the mobile phone.

Last number redial

- Press the answer button briefly. The last dialled number is called.

Voice dial

- Press and hold the answer button for 2-3 seconds to activate voice dial.

In general, voice dial must be activated on your phone before you can use it. For more information on voice dialling and voice commands, refer to your phone's user guide.

Safe and efficient use

Do not expose your product to humidity, liquid or extreme temperature conditions. Such conditions, or other rough treatment such as dropping or bending the product may damage it. Do not use any accessories or chargers other than original intended for use with this product. Neither headset nor charger contain any user serviceable parts, and must not be opened.

A Bluetooth device use radio signals to communicate with other devices. The power of this radio signal is low, maximum 0,001 Watts. Do not use the product where it is forbidden, for example in air planes, at hospitals, in blasting areas or in explosive atmospheres. Radio signals may interfere with other electronic devices, especially if these are not shielded.

Permanent hearing loss may occur if headsets are used at high listening volumes for longer periods of time. Set the volume to a safe level. You can adapt to high listening volume over time, especially in a noisy environment where the level of sound may seem normal even if the volume is high. Reduce the time you use a headset with high listening volume. FLEX bizz has built-in acoustic chock protection that eliminates high volume peaks.

Battery information

The device is equipped with a rechargeable Lithium-polymer battery. A new battery will need a few charging cycles before it can reach maximum capacity. A fully charged battery will loose its charge over time even if the headset is not used.

Battery capacity and life span may be reduced if the device is exposed to extreme high or low temperatures, for example if it is left in a car. A device with a cold or hot battery may stop working until it is back to normal (room) temperature. Battery capacity at temperatures below -0 °C is reduced.

Never dispose of batteries in open fire since they may explode. Always dispose of use batteries and electronic devices according to local recycling regulations.

Battery type

Lithium-polymer (LI-POL)

Security

Frequency hopping

Bluetooth profiles

Handsfree/Headset

Bluetooth version

Version 2

Frequency range

2402-2483 MHz

Range

Class 2, up to 10 meters

Troubleshooting

If you have problems connecting the headset to your phone, do as follows:

- Check that the headset is charged, turned on and within 10 meters of the phone.
- Check that Bluetooth is switched on on your phone.
- Check that the headset is listed as a headset device in your phone and also connected. You may need to re-connect to the headset.
- Try removing the headset from the phone, then pair and connect again.

If the headset stops functioning, even though it is fully charged:

- Reset the headset by switching it off, wait for 15 seconds and then turn it on again. You might try to reset the phone as well.

Some features are not possible to use with a certain phone:

- Check the users manual of your phone for missing settings or functions that needs to be activated.
- Different mobile phone manufacturers may implement Bluetooth functions in different ways. FLEX bizz should work with all phones that support the Headset and Handsfree Bluetooth profiles, but functionality may vary depending on the telephone model you use. Up to date compatibility info and instructions are found on our web page, www.ild.nu. You might also want to check for the latest firmware for your phone.

Maintenance

Your headset is a technically advanced device containing circuit boards and fine mechanics, made from top grade components. To increase reliability and life span, always treat your headset with care.

- Do not expose the headset to moist, liquids, rain or dust.
- Store the product at a dry and dust-free location.
- For cleaning, use a dry cloth.
- Do not store a fully charged headset in the charging stand for longer periods of time.
- Ear cushions are available as spare parts.

Warranty and service

English

FLEX
bizz

ILD International AB warrants this product to be free from defects in materials and workmanship at the date of purchase. The guarantee covers defects in materials and workmanship during the warranty period, as stated in the consumer purchasing law. This guarantee shall not apply to a fault caused by accident, abnormal usage, product not reasonably maintained or faults caused by a thunderstorm, rain or rough handling.

If the goods deteriorate during the guarantee period in such a way as is covered by the guarantee, please return the product together with a dated sales receipt to the retailer, and it will be repaired or replaced at ILD's option.

CE declaration of conformity according to EN 45014

FLEX
bizz



Hereby, ILD declares that this equipment complies with the essential requirements and other relevant provisions of the European Union directive 1999/5/EC.

Environmental information and recycling

FLEX
bizz

RoHS This product fulfils all RoHS requirements.
compliant



Batteries and worn out electronic devices must be disposed of properly. Refer to local regulations and leave the product for recycling when it is worn out.

More information and support

FLEX
bizz

Can be found on our web page; www.ILD.nu

- A**
 - Answer button SE-2
- B**
 - Battery information UK-6
- C**
 - Charging UK-2
 - Charging status LED's UK-2
- E**
 - EC declaration of conformity UK-8
 - End calls UK-4
 - Environmental information, recycling UK-8
- F**
 - Features UK-1
- H**
 - Headband adjustment UK-2
 - Headset controls UK-2
 - Help and tips UK-7
- I**
 - Introduction UK-1
- L**
 - Last number redial UK-5
 - LED status indicator UK-2
- M**
 - Make calls UK-4
 - Mute button UK-2
 - Mute mode UK-5
- O**
 - Overview UK-2
- P**
 - Pairing the headset UK-3
 - PIN-code, security code UK-3
- R**
 - Receive calls UK-4
 - Reject calls UK-4
 - Redial UK-5
- S**
 - Switch the headset on /off UK-3
- T**
 - Technical information UK-6
 - Troubleshooting UK-8
 - Transfer sound UK-5
- V**
 - Voice commands UK-5
 - Volume control buttons UK-2
 - Volume adjustment UK-4
- W**
 - Warranty information UK-8

For the latest compatibility information and
instructions, visit us on the web:
www.ILD.nu