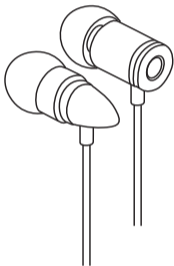


# BULLETS 8MM

High definition-hörlurar



Användarhandbok  
v1

## Tack för att du väljer Bullets 8mm

Innan du använder produkten, läs igenom anvisningarna så att du får du ut mesta möjliga av din nya hörlurar.

### Allergiinformation

Hörlurarna innehåller metalldelar som vid användning kan komma i kontakt med huden. Om du har kontaktallergi mot metaller eller reagerar vid användning av produkten, sluta att använda den. Hörlurarna kan i kyligt väder kännas kalla mot huden.

### Ljudnivå

Undvik hörselskador genom att alltid justera lyssningsvolymen till en lagom nivå. Det finns en risk att man vänjer sig vid en för hög volym vilket kan leda till hörselskador trots att ljudnivån upplevs som normal.

Begränsa tiden som du använder ett headset med hög volyminställning, och undvik att höja volymen för att inte störas av ljud i omgivningen. Använd inte hörlurarna om du är ute i trafiken.

## Öronkuddar, liten/medium/stor

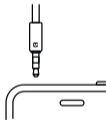
Vid leverans sitter mediumkuddarna monterade. Vid byte, tryck kuddarna ordentligt på plats så att de inte lossnar. Var försiktig om delar från hörlurar fastnar i örongången. Tryck inte in delarna längre in i örat, sök medicinsk hjälp om de inte kan tas ur enkelt.

## Stereo vänster/höger

Bäst lyssningsupplevelse uppås om man vänder lurarna rätt. Vänster hörlur är märkt "L" och höger med "R".

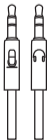
## Inkoppling

Skuva ner volymen på telefonen eller mediaspelaren innan lurarna kopplas in. Anslut sedan till enhetens 3,5 mm hörlursuttag.



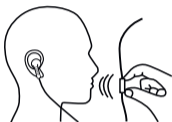
## PC-adapter

Anslut den medföljande adaptern till datorns uttag för mikrofon och hörlurar enligt symbolerna på adaptorns kontakter. Anslut därefter lurarna till adaptern.








## Röststyrning

Hörlurarna har inbyggd HD-mikrofon och svarsknapp. Många telefoner och surfplattor har stöd för röststyrd uppringning och andra röststyrda funktioner - se telefonens manual.




Med svarsknappen växlar man enkelt mellan samtal och musiklyssning. På många telefoner kan man också styra funktioner i mediapelaren:



- x1  Tryck 1 gång för att svara eller lägga på
- x2  Tryck snabbt 2 gånger för nästa låt
- x3  Tryck snabbt 3 gånger för föregående låt
- 2s  Håll inne 2 sekunder för att avvisa samtal
- x1  Tryck snabbt 1 gång för att pausa/återuppta

## Miljöinformation



Då denna märkning finns på produkten och/eller på dess dokumentation  indikerar detta att produkten inte får kasseras som hushållsavfall inom EU och andra Europeiska länder med separata insamlingssystem. För att förhindra skador på miljö eller människor ska produkten återvinnas på ett ansvarsfullt sätt för att tillvarata energi- och materialresurser. Konsumenter ska då produkten är förbrukad lämna den till närmsta återvinningsstation med korrekt hantering av elektronikavfall.

## CE-försäkran om överensstämmelse

Denna produkt är CE-märkt i enlighet med direktiv LVD 2006/95/EC. ILD International AB intygar härmed att produkten överensstämmer med de väsentliga kraven och andra relevanta krav i direktivet enligt teststandard EN50332-2:2003.

## Garantivillkor

ILD International AB garanterar att produkten är fri från material- och fabrikationsfel vid leverans. Garantin täcker fel på produkten som beror på material- och/eller fabrikationsfel enligt konsumentköplagen. En produkt som under garantitiden på köparens bekostnad lämnas till inköpsstället tillsammans med daterat inköpskvitto repareras eller byts ut efter ILD's gottfinnande.

Garantin gäller inte om felet uppstår på grund av vanvård, ingrepp, onormalt slitage, fukt- eller tappskador, åsknedslag eller annan olyckshändelse. Vid eventuella garantiärenden returneras produkten tillsammans med daterat inköpsbevis till inköpsstället.

Mer information om produkten finns på [www.ild.nu](http://www.ild.nu)