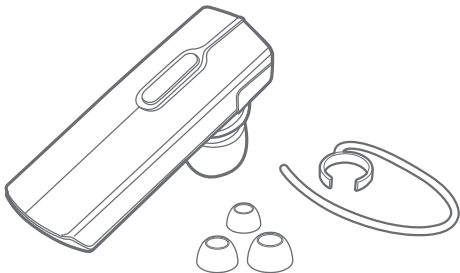


# FLEX sinc

Trådlöst A2DP Bluetooth® headset

Stöd för strömmande media  
DSP ljudförbättring  
Bullerdämpande mikrofon  
Bluetooth® V2.1+EDR



## Innehåll i förpackningen

---



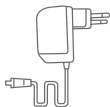
FLEX sinc headset



Öronkrok



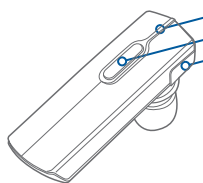
Öronkuddar



Reseladdare

## Översikt

---



LED-indikator  
Funktionsknapp  
Ladduttag  
(under luckan)



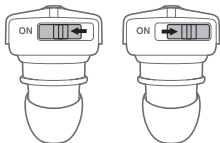
Hörkapsel  
Volym upp  
Volym ned  
Mikrofon

# Slå av och på headsetet

---

## Strömbrytaren

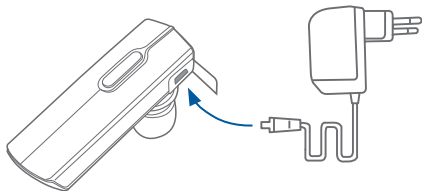
FLEX sinc har en praktisk strömbrytare. Skjut brytaren mot läget **ON** för att slå på enheten, och mot andra hållet för att slå av.



# Laddning

---

Uttaget för laddaren (micro-USB) finns under luckan upptill på headsetet. En full laddning tar ca 2 timmar. Under laddning lyser LED-indikatorn rött. Indikatorn slocknar då headsetet är fulladdat.



## Para ihop headsetet med en telefon

---

Innan headsetet kan användas måste det paras med och anslutas till en telefon. Detaljerad beskrivning finns i manualen till din mobiltelefon. PIN-koden är 0000 (fyra nollor).

### Simple pairing

Om telefonen stöder Bluetooth-specification V2.1 behöver man normalt inte ange någon PIN-kod.

### Easy-pairing

Då headsetet startas upp första gången kommer det automatiskt att gå in i parningsläge.

# Parningsprocedur

---

## 1. Sätt headsetet i parningsläge

För att kunna para ihop headsetet och telefonen första gången måste headsetet försättas i parningsläge enligt nedan

- Se till att headsetet är avstängt
- Slå på headsetet med hjälp av strömbrytaren
- Tryck och håll inne funktionsknappen ca 4 sekunder tills indikatorn blinkar omväxlande rött och blått.

## 2. Para ihop headsetet och telefonen

- Sök efter Bluetooth-enheter från mobiltelefonen
- Headsetet ska upptäckas av telefonen som **MF230**
- Välj denna enhet och anslut till den. PIN-koden är 0000 (fyra nollor)

Headsetet är nu parat till telefonen. På en del telefoner måste man även välja headsetet i listan över Bluetooth-enheter och ansluta till det.

Många telefoner återupptar automatiskt anslutningen till headsetet då enheterna kommer inom räckhåll efter att ha varit åtskilda. På vissa telefoner måste man välja enheten i listan och sedan ansluta på nytt.

# Samtal

---

## Ringa

Slå numret på telefonen som vanligt.

## Återuppringning\*

I standby-läge, tryck kort på funktionsknappen. Sista slaget nummer rings upp automatiskt.

## Röstuppringning\*

I standby-läge, tryck och håll inne funktionsknappen ca 2 sekunder för att sätta telefonen i röstuppringningsläge. Följ sedan anvisningarna för din telefon.

## Besvara/avvisa samtal

Tryck kort på funktionsknappen för att besvara samtal.

Tryck och håll inne funktionsknappen ca 2 sekunder för att avvisa.

\* Kräver att telefonen stödjer denna funktion.

# Fler samtalsfunktioner

---

## Föra över samtalsljudet

Från headsetet till mobiltelefonen: håll inne funktionsknappen ca 2s.

Från mobiltelefonen till headsetet: håll inne funktionsknappen ca 2s.

## Sekretessläge (stänga av mikrofonen i headsetet)

Under samtal, håll inne **Volym ned** ca 2 sekunder. En tonsignal hörs var femte sekund under sekretessläget.

Återgå till samtalet genom att hålla inne **Volym ned** ca 2 sekunder.

## Samtal väntar/trepartssamtal (måste stödjas av både telefon och operatör)

- Avsluta pågående samtal och besvara nytt inkommande samtal genom att hålla **Volym ned** intryckt ca 4 sekunder.
- Sätt pågående samtal på vänt och besvara nytt inkommande samtal genom att hålla **Volym upp** intryckt ca 4 sekunder.

## Fabriksåterställning av headsetet

Tar bort all parningsinformation och återställer headsetet till fabriksinställningarna.

- Tryck och håll inne funktionsknappen och **Volym Ned** samtidigt ca 3 sekunder.

# Musikfunktioner

---

FLEX sinc stödjer Bluetooth-profilerna A2DP och AVRCP. Detta gör att man kan lyssna på strömmande musik eller radio från sin mobiltelefon, under förutsättning att även telefonen har stöd för dessa funktioner. Uppspelningen pausas automatiskt vid samtal och återupptas igen då man lägger på.

## Starta uppspelning

Tryck och håll inne **Volym Upp** ca 2 sekunder.

## Pausa uppspelning

Tryck och håll inne **Volym Upp** ca 2 sekunder.

Återuppta genom att åter hålla inne **Volym Upp** ca 2 sekunder.

## Stoppa uppspelning

Under uppspelning eller paus, håll inne **Volym Ned** ca 2 sekunder.

## Nästa låt

Håll inne **Volym Upp** ca 4 sekunder

## Föregående låt

Håll inne **Volym Ned** ca 4 sekunder



# LED-indikatorer och tonsignaler

---

## LED-Indikatorer

### Status

Headsetet slås på  
Headsetet stängs av  
Parningsläge  
Headsetet kan anslutas  
Headsetet anslutet  
Pågående samtal  
Strömmar musik  
Pågående laddning  
Laddning klar

### LED-indikator

Blå LED blinkar 3 gånger  
Röd LED tänds upp under 2 sekunder  
Blå och röd LED blinkar omväxlande  
Blå LED blinkar 1 gång var 5 sekund  
Blå LED blinkar 2 gånger var 5 sekund  
Blå LED blinkar 3 gånger var 5 sekund  
Blå LED blinkar 2 gånger var 5 sekund  
Röd LED konstant tänd  
Röd LED släcks

## Tonsignaler

### Status

Headsetet slås på  
Headsetet stängs av  
Headsetet Ansluts  
Inkommande samtal  
Aktivt samtal  
Avslutar samtal  
Lågt batteri

### Tonsignal

Startljud  
Lång tonsignal  
3 korta toner  
Ringmelodi  
2 stigande tonsignaler  
2 Fallande tonsignaler  
Batterivarningssignal

# Specifikationer

---

Modellnamn	FLEX sinc MF230
PIN-kod	0000 (fyra nollor)
Bluetooth Core-specifikation	2.1+EDR
Profiler som stöds	HSP, HFP1.5, A2DP, AVRCP
Sändningsfrekvens	2400 MHz till 2483.5 MHz
Modulationsmetod	GFSK, 1Mbps, 0.5BT Gaussian
Max överföringshastighet:	
Asynkron	2178.1 kbps / 177.1 kbps
Synkron	1306.9 kbps / 1306.9 kbps
Bluetooth-klass	Klass 2
Hopping	1600 hops/sekund, 1MHz Channel Space
Sändningseffekt	0 dBm
Maximal räckvidd	10 Meter
Känslighet, mottagning	-82 dBm / 0.1 % BER
Kontinuerlig taltid	Upp till 4 timmar
Kontinuerlig uppspelning	Upp till 4 timmar
Standby-tid	Upp till 170 timmar
Vikt	10 g
Dimensioner	18.1(B) x 51.3(L) x 9.5(D) mm
Laddspänning	DC 5.0 ~ 5.3 V
Laddtid	2 timmar
Temperatur vid drift	-10° till +50°C
Förvaringstemperatur	-20° till +80°C
Batteri	Lithium-Polymer 3.7V, 90mAH

# Säker användning

---

## Ljudnivå

Undvik hörselskador genom att alltid justera lyssningsvolymen till en lagom nivå. Det finns en risk att man vänjer sig vid en för hög volym, särskilt i en bullrig miljö, vilket kan leda till hörselskador trots att ljudnivån upplevs som normal. Begränsa tiden som du använder headset med hög volyminställning, och undvik att höja volymen för att inte störas av ljud i omgivningen.

## Allmänt

- Utsätt inte headsetet för fukt, vatten eller andra vätskor. Använd inte enheten om den utsatts för fukt, eftersom detta kan orsaka kortslutning eller explosion. Undvik att tappa headsetet.
- Förvara inte enheten i direkt solljus eller i närheten av andra värmekällor. Värme kan orsaka explosion, försämrad funktion eller reducera batterilivslängden.
- Försök inte att öppna, reparera eller modifiera enheten själv. Service och reparationer ska endast utföras av ett kvalificerat servicecenter.
- Placera inte tunga föremål ovanpå enheten.
- Koppla bort laddaren och headsetet från strömuttaget om enheten inte ska användas under en tid, eller vid åska.
- Uppladdningsbara batterier kan orsaka explosion eller kemisk reaktion om de hanteras på ett felaktigt sätt.

## WEEE-symbolen



Då denna märkning finns på produkten och/eller på dess dokumentation indikerar detta att produkten inte får kasseras som hushållsavfall inom EU och andra Europeiska länder med separata insamlingssystem.

För att förhindra skador på miljö eller människor ska produkten återvinnas på ett ansvarsfullt sätt för att på så sätt tillvarata energi- och materialresurser.

Konsumenter ska då produkten är förbrukad lämna densamma till närmsta återvinningsstation med korrekt hantering av elektronikavfall. Produkten kan i regel också lämnas till inköpsstället för återvinning. För mer information, kontakta den lokala myndigheten.

## CE-information



Denna produkt är CE-märkt i enlighet med RT&TTE-Direktivet (99/5/CE). Härmed intygar ILD International AB att denna produkt överensstämmer med de väsentliga kraven och andra relevanta krav i detta direktiv.

För mer information, besök [www.FLEXheadset.se](http://www.FLEXheadset.se)

Denna produkt använder radiofrekvenser som inte är harmoniserade inom EU. Produkten är inom EU avsedd för användning i Österrike, Belgien, Danmark, Finland, Frankrike, Tyskland, Irland, Italien, Luxemburg, Nederländerna, Portugal, Spanien, Storbritannien. Inom EFTA är den avsedd för användning i Norge, Island och Schweiz.

## Bluetooth®

Bluetooth® är ett varumärke som ägs av Bluetooth SIG inc.

## Garantivillkor

---

ILD International AB garanterar att produkten är fri från material- och fabriktionsfel vid leverans. Garantin täcker fel på produkten som beror på material- och/eller fabriktionsfel enligt konsumentköplagen. En produkt som under garantitiden på köparens bekostnad lämnas till inköpsstället tillsammans med daterat inköpskvitto repareras eller byts ut efter ILD's gottfinnande. Garantin gäller inte om felet uppstår på grund av vanvård, ingrepp, onormalt slitage, fukt- eller tappskador, åsknedslag eller annan olyckshändelse.

Produkten innehåller ett uppladdningsbart batteri som kan laddas upp och urladdas hundratals gånger. Med tiden kommer batteriets kapacitet att gradvis försämrans. Detta är inte ett fel.

Vid eventuella garantiärenden returneras produkten tillsammans med daterat inköpsbevis till inköpsstället.

**Friskrivning:** Full kompatibilitet tillsammans med alla på marknaden förekommande Bluetooth-kompatibla enheter kan inte garanteras. Eftersom implementering av Bluetooth® kan skilja från en mobiltelefon till en annan kan variationer i prestanda och/eller funktionalitet förekomma.

[www.FLEXheadset.se](http://www.FLEXheadset.se) har uppdaterad information och support för produkten.