


FLEXO

BLUETOOTH
STEREO HEADSET

SWING

Användarmanual

Förpackningens innehåll



FLEX SWING headset



Reseladdare
* Använd alltid original



USB laddkabel

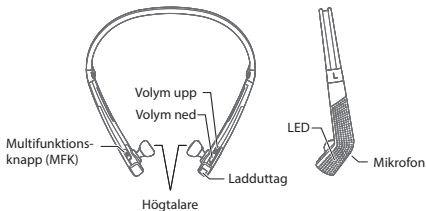


Förvaringspåse
* Option



Manual

Översikt, FLEX swing



Användning

Slå på | stäng av headsetet

Slå på: Håll inne multifunktionsknappen ca 3 sekunder

Stäng av: Håll inne multifunktionsknappen ca 4 sekunder

3 sek



Slå på

4 sek



Stäng av

Ladda headsetet

Innan headsetet används ska det laddas upp fullständigt. Koppla in laddaren till vägguttaget och till headsetets laddport. LED-indikatorn lyser rött under laddningen och övergår i blått ljus då laddningen är klar.

OBS! Använd endast originaltillbehören vid laddning!



Kontrollera batterinivån

Håll in VOLYM NED under 4 sekunder. Headsetet meddelar aktuell batteristatus (engelsk röst).

- Apples iPhone och iPad visar headsetets batterimätare i displayen då FLEX swing är anslutet.

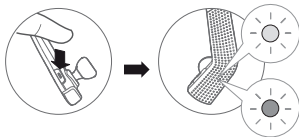


Indikering av lågt batteri

Då batteriet är urladdat övergår LED-indikatorn från att blinka med blått sken till att blinka rött. En varningssignal ljuder i headsetet var tionde minut. Då varningssignalen hörs bör headsetet laddas snarast.

Para ihop headsetet med mobiltelefonen

- Första gången headsetet slås på kommer det automatiskt att startas i parningsläge (indikeras genom att LED-indikatorn omväxlande blinkar rött/blått). För att starta parningsläget manuellt, håll inne multifunktionsknappen under ca 4 sekunder från avstängt läge.



- ▶ Sök efter headsetet i Bluetooth-menyn på din telefon, och anslut till headsetet då telefonen hittat "SWING". Om PIN-kod efterfrågas är denna 0000 (fyra nollor).

Automatisk återinkoppling

FLEX swing kommer med automatik att försöka återansluta till telefonen som den senast parades ihop med då headsetet slås på.

Simple pairing

FLEX swing stöder simple pairing i Bluetooth 2.1-specifikationen. Om telefonen också stödjer denna version behöver man normalt inte ange någon PIN-kod.

Proximity pairing

- ▶ Ange att telefonen ska vara synlig eller upptäckbar i telefonens Bluetooth-menyn*.
- ▶ Sätt headsetet i parningsläge och tryck därefter två gånger på VOLYM UPP.
- ▶ Placera headsetet inom tio centimeters avstånd från telefonen.
- ▶ FLEX swing kommer nu automatiskt att paras ihop med telefonen.

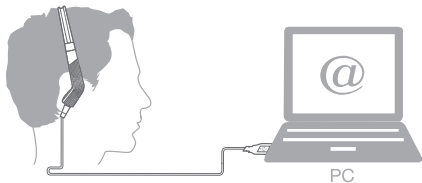
* Se telefonens bruksanvisning för detaljerade instruktioner.

Spela musik

- ▶ Spela upp: Tryck kort på multifunktionsknappen.
- ▶ Pausa uppspelningen: Tryck kort på multifunktionsknappen.
- ▶ Stoppa uppspelningen: Håll in VOLYM NED ca 4 sekunder.
- ▶ Nästa låt: Håll in VOLYM UPP ca 2 sekunder för att hoppa till nästa låt.

FLEX swing som USB-hörlur

Om swing kopplas till datorn via medföljande USB-kabel kan headsetet användas som hörlur för att lyssna på musik eller radio, samtidigt som det laddas. Observera att mikrofonen är frånkopplad då headsetet ansluts på detta sätt. Datorn väljer normalt headsetet automatiskt som ljudenhet då det ansluts.



Ringa ett samtal

- ▶ Återuppringning av senast släet nummer: Håll inne multifunktionsknappen ca två sekunder.
- ▶ Röstuppringning: Tryck kort två gånger på VOLYM UPP för att aktivera röststyrd uppringning*.
(tryck två gånger igen för att avbryta)

* Kräver att telefonen också stödjer röstuppringning, se bruksanvisningen för just din telefon.

Besvara ett samtal

- ▶ Tryck kort på multifunktionsknappen då det ringer (eller svara som vanligt på telefonen).

Avsluta ett samtal

- ▶ Tryck kort på multifunktionsknappen undersamtalet för att avsluta (eller avsluta på telefonen).

Avvisa ett samtal

- ▶ Håll inne multifunktionsknappen ca två sekunder för att avvisa ett inkommande samtal.

Överföra samtalsljudet

- ▶ För att flytta över ljudet från headsetet till telefonen under ett samtal (eller tvärt om), håll inne multifunktionsknappen ca två sekunder.

Justera volymen

Tryck på VOLYM UPP respektive VOLYM NED för att ställa in rätt lyssningsljud för musik eller samtal. Volyminställningen kan justeras i sju steg, och en tonsignal hörs för varje steg som volymen ändras. Då volymen når max- eller min-läget hörs en varningssignal.

Sekretessläge (avstängd mikrofon)

Håll inne VOLYM NED två sekunder för att stänga av mikrofonen under ett samtal. Då sekretessläget är aktiverat hörs en tonsignal var femte sekund. För att återgå till samtalet, håll in VOLYM NED i två sekunder.

Samtal väntar

Kontrollera först att tjänsten stöds av operatören och din telefon.

- ▶ För att sätta pågående samtal på vänt och besvara ett nytt inkommande samtal, håll in VOLYM UPP under fyra sekunder.
- ▶ För att återgå till första samtalet, håll inne VOLYM UPP igen, under fyra sekunder.
- ▶ För att avsluta första samtalet och besvara det väntande, håll inne VOLYM NED under fyra sekunder.

Multipoint, använda headsetet med två mobiltelefoner samtidigt

FLEX swing kan kopplas till två Bluetooth-enheter samtidigt, till exempel mobiltelefonen och datorn.

Multipoint-parning

- ▶ Sätt headsetet i parningsläge.
- ▶ Sök efter headsetet från båda telefonerna samtidigt.
- ▶ Anslut headsetet till den första telefonen. Fullfölj parning och anslutning.
- ▶ Anslut därefter headsetet till den andra telefonen, och fullfölj parning och anslutning.

Ringa ett samtal

Återuppringning: håll inne VOLYM NED två sekunder för återuppringning från den andra mobilen.

Röstuppringning: tryck två gånger på VOLYM NED.

Besvara ett samtal

Tryck på svarsknappen.

Lyssna på musik/radio vid Multipoint-koppling

Växla uppspelning mellan de inkopplade enheterna genom att hålla VOLYM UPP inne fyra sekunder.

Not: vid inkommande samtal har telefonerna olika ringsignaler.

Återställ headsetet (fabriksåterställning)

Koppla bort headsetet från mobiltelefonen. Håll därefter inne VOLYM NED och VOLYM UPP samtidigt under ca fyra sekunder för att ta bort alla inställningar och parningsinformation.

Statusindikeringar

Status	LED-indikering	Tonsignal och röstindikering
Headsetet startas	Tre blå blinkningar	Röst: "Power on"
Parningsläge	blinkar blått/rött omväxlande	Två tonsignaler
Frånkopplat läge	Blå blinkning var 5'e sekund	Röst: "Disconnected"
Inkopplat läge	Två blå blinkningar var 5'e sekund	Röst: "Connected"
Samtal pågår	Tre blå blinkningar var 5'e sekund	-
Inkommande samtal	Två blå blinkningar varannan sekund	Ringsignal
Ringer upp	Tre blå blinkningar var 5'e sekund	Tonsignal vid samtalets början/slut
Lågt batteri	LED-indikatorn går från blått till rött	Tonsignal var tionde sekund
Batteristatus	-	Röst: Battery high / medium / low
Laddning pågår	Röd LED lyser	-
Laddning klar	Blå LED lyser	-

Specifikationer

Typmodell	FLEX SWING
Bluetooth-specifikation	3.0
Profiler	HSP, HFP1,6 (wide band speech), A2DP, AVRCP
Carrier frekvens	2402 MHz till 2480 MHz
Modulationsteknik	GFSK, 1Mbps, 0,5BT gaussian
Maximum data rate	Asynkron: 723,2 kbps / 57,6 kbps, Synkron: 433,9 kbps / 433,9 kbps
Bluetooth Klass	Klass 2
Hopping	1600 Hops/sekund, 1Mhz kanalutrymme
Sändareffekt	1 dBm
Räckvidd	Upp till 10 meter
Känslighet, mottagare	-81 dBm / 0,1 BER
Taltid (kontinuerlig)	Upp till 5 timmar
Standby-tid	Upp till 160 timmar
Vikt	44 gram
Dimensioner	Bredd 17,6 x höjd 48,8 x djup 9,6 mm
Laddspänning	5Volt
Laddtid	Ca 2 timmar
Arbetstemperatur	Ca -10 till +70 grader C
Lagringstemperatur	Ca -20 till + 70 grader C
Batteri	Laddningsbart Lithium-Polymer 3,7 Volt 135 mA

Säkerhet och allmän information

Läs anvisningarna till produkten noggrant för att få ut mesta möjliga av funktion och livslängd.

- Undvik att tappa headsetet.
- Förvara inte enheten i direkt solljus eller i närheten av andra värmekällor. Värme kan orsaka explosion, försämrad funktion eller reducera batterilivslängden.
- Utsätt inte headsetet för fukt, vatten eller andra vätskor. Använd inte enheten om den utsatts för fukt, eftersom detta kan orsaka kortslutning eller explosion.
- Försök inte att öppna, reparera eller modifiera enheten själv.
- Placera inte tunga föremål ovanpå enheten.
- Använd endast originalladdare och tillbehör till headsetet.
 - Service och reparationer ska endast utföras av ett kvalificerat servicecenter.
- Koppla bort laddaren och headsetet från strömuttaget om enheten inte ska användas under en tid, eller vid åska.

Obsrvera att uppladdningsbara batterier kan orsaka explosion eller kemisk reaktion om de hanteras på ett felaktigt sätt.

Undvik hörselskador genom att alltid justera lyssningsvolymen till en lagom nivå. Det finns en risk att man vänjer sig vid en för hög volym, särskilt i en bullrig miljö, vilket kan leda till hörselskador trots att ljudnivån upplevs som normal. Begränsa tiden som du använder headset med hög volyminställning, och undvik att höja volymen för att inte störas av ljud i omgivningen.

CE-märkning och återvinningsinformation

Denna produkt är CE-märkt i enlighet med RT&TTEDirektivet (99/5/CE) CE0678.

ILD International AB intygar härmed att produkten överensstämmer med de väsentliga kraven och andra relevanta krav i detta direktiv. För mer information, besök www.FLEXheadset.se. Denna produkt använder radiofrekvenser som inte är harmoniserade inom EU. Produkten är inom EU avsedd för användning i Österrike, Belgien, Danmark, Finland, Frankrike, Tyskland, Grekland, Irland, Italien, Luxemburg, Nederländerna, Portugal, Spanien, Sverige och Storbritannien. Inom EFTA är produkten avsedd för användning i Norge, Island och Schweiz.



Då denna märkning finns på produkten och/eller på dess dokumentation indikerar detta att produkten inte får kasseras som hushållsavfall inom EU och andra Europeiska länder med separata insamlingssystem. För att förhindra skador på miljö eller människor ska produkten återvinnas på ett ansvarsfullt sätt för att på så sätt tillvarata energi- och materialresurser. Konsumenter ska då produkten är förbrukad lämna densamma till närmsta återvinningsstation med korrekt hantering av elektronikavfall. Produkten kan i regel också lämnas till inköpsstället för återvinning. För mer information, kontakta den lokala myndigheten.

Garantivillkor

ILD International AB garanterar att produkten är fri från material- och fabrikationsfel vid leverans. Garantin täcker fel på produkten som beror på material och/eller fabrikationsfel enligt konsumentköplagen. En produkt som under garantitiden på köparens bekostnad lämnas till inköpsstället tillsammans med daterat inköpskvitto repareras eller byts ut efter ILD's gottfinnande.

Garantingäller inte om felet uppstår på grund av vanvård, ingrepp, onormalt slitage, fukt- eller tappskador, åsknedslag eller annan olyckshändelse. Produkten innehåller ett uppladdningsbart batteri som kan laddas upp och urladdas hundratals gånger. Med tiden kommer batteriets kapacitet att gradvis försämrans. Detta är inte ett fel. Vid eventuella garantiärenden returneras produkten tillsammans med daterat inköpsbevis till inköpsstället.

Notera: Full kompatibilitet tillsammans med alla på marknaden förekommande Bluetooth-kompatibla enheter kan inte garanteras. Eftersom implementering av Bluetooth® kan skilja från en mobiltelefon till en annan kan variationer i prestanda och/eller funktionalitet förekomma.

www.FLEXheadset.se har uppdaterad information och support för produkten.

Copyright ILD International AB 2013
www.FLEXheadset.se